

Referenzprojekt



Kunde: Volksbank Südheide
Projekt: Neueinrichtung der Geschäftsstelle Leiferde
Adresse: Dorfstraße 5, 38542 Leiferde



Alles Gute zur Einweihung!

Alle schönen Dinge haben etwas gemeinsam:
Die Einfachheit

Wir richten ein.

ABENHAUSEN
FULLSERVICE FÜR BÜRO- UND IT-KOMMUNIKATION

Verkauf · Ausstellung · Service
Hannoversche Heerstr. 127 · 29227 Celle
Telefon (05141) 9552-0 · Fax 9552-40

In Zusammenarbeit mit:
Architekturbüro Fischer & Martens



• Büro St.-Viti-Straße 3



Schreibtischprogramm Sira, Hersteller Sedus systems
Schrankprogramm relations, Hersteller Sedus systems
Tresenprogramm, Hersteller Grahl & Rohde
Stuhlprogramm Crossline, Hersteller Sedus
Raum trennende Glaswände, Programm ModulASS, Hersteller Assmann

Am 06. Oktober 2011 eröffnet unser Kunde Volksbank Südheide eG die modernisierte Geschäftsstelle in Leiferde.

Wie bereits bei den Umbauten in Wathlingen, Lachendorf und Hermannsburg planten und lieferten wir die gesamte Möblierung.

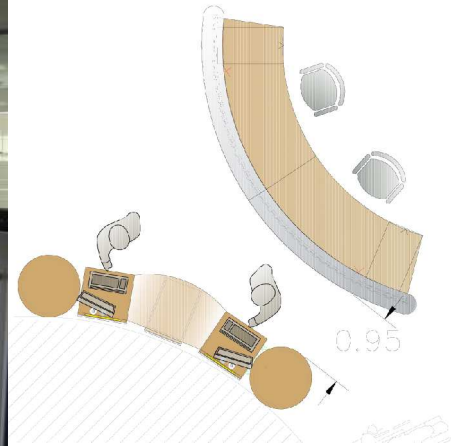
Für den Start in den neuen Geschäftsräumen wünschen wir gutes Arbeiten in dem modern gestalteten Arbeitsumfeld und bedanken wir uns bei der Volksbank Südheide eG.




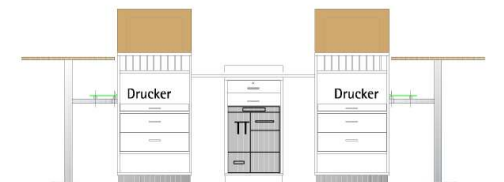
Referenzprojekt



Kunde: Volksbank Südheide
Projekt: Neueinrichtung der Geschäftsstelle Leiferde
Bereich Dialog Team / Kundenempfang



rohde & GRAHL
working well



Der Volksbank - Kunde wird empfangen im Bereich Dialog Team / Kundenhalle. Hier entstand ein Doppelarbeitsplatz mit davorgestellten Servicepoints. Um auch Kindern und behinderten Menschen gerecht zu werden, kann der runde Besprechungstisch in der Höhe verstellt werden. Auch für den SB-Bereich erstellten wir eine Planung und lieferten die Glasablagen.

Referenzprojekt



Kunde: Volksbank Südheide
Projekt: Neueinrichtung der Geschäftsstelle Leiferde
Bereich Beratungen / Besprechung



Auch in dieser Geschäftsstelle werden die Möbelprogramme Sira und relations eingesetzt. Als Stuhlmodell kommt der crossline zum Einsatz. Als Besprechungstisch wird das Tischprogramm talk about genutzt. Die Raum trennenden Glaswände sind aus dem Programm ModulASS unseres Herstellers Assmann Büromöbel.




Funktionelle Arbeitswelten.

Referenzprojekt



Kunde: Volksbank Südheide
Projekt: Neueinrichtung der Geschäftsstelle Leiferde
Bereich Warten / Aufenthalt



Im Bereich Warten bieten „Sophas“ (Möbelprogramm Sopha unseres Herstellers Sedus) komfortable Sitzmöglichkeiten an, abgerundet durch die Schrankkombination, die an die Höhe der halbhohen Wände angepasst wurde.

Bild rechts: gelieferte Küchenzeile für den Aufenthaltsraum

